

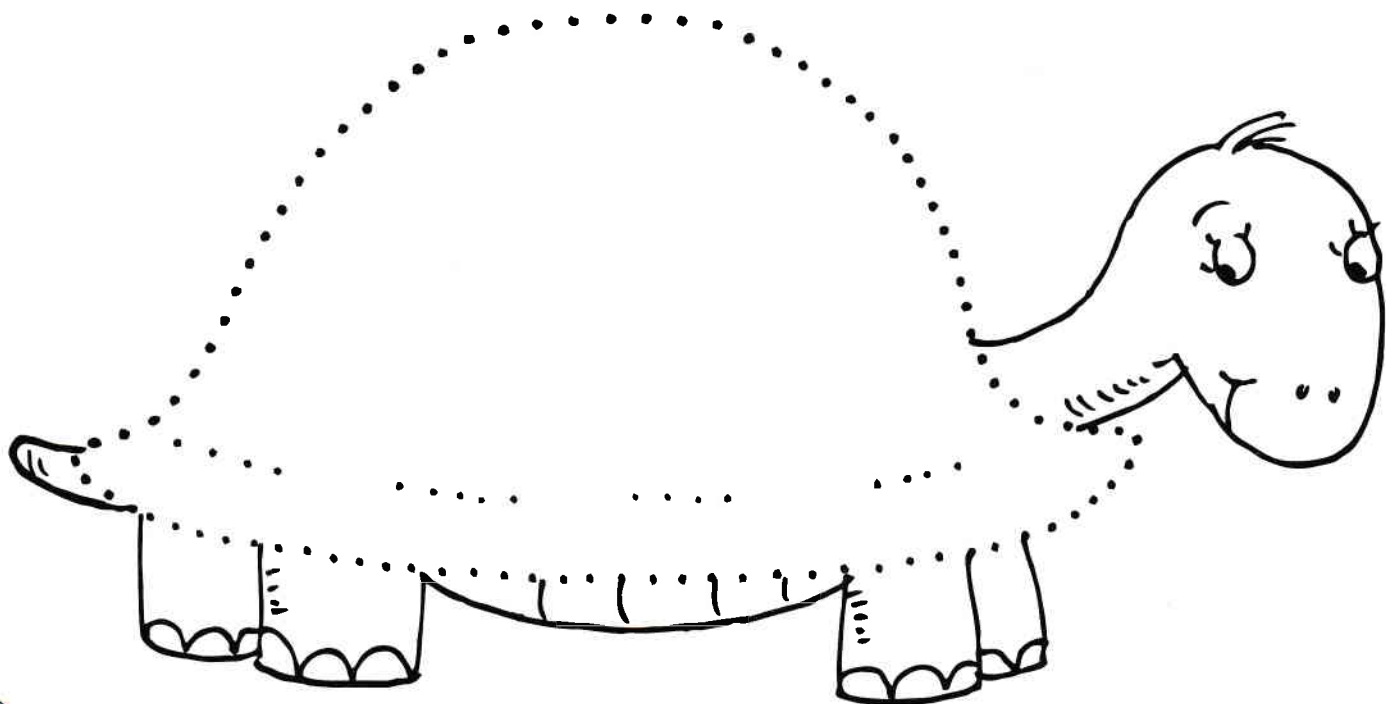

# La grădiniță cu Nana și Dodo

Caietul preșcolarului



# Ce știi?

Denumește desenele. Spune ce știi despre fiecare.  
Unește punctele și spune ce ai desenat.  
Colorează desenul obținut.





# Ce știu?

Evaluare inițială

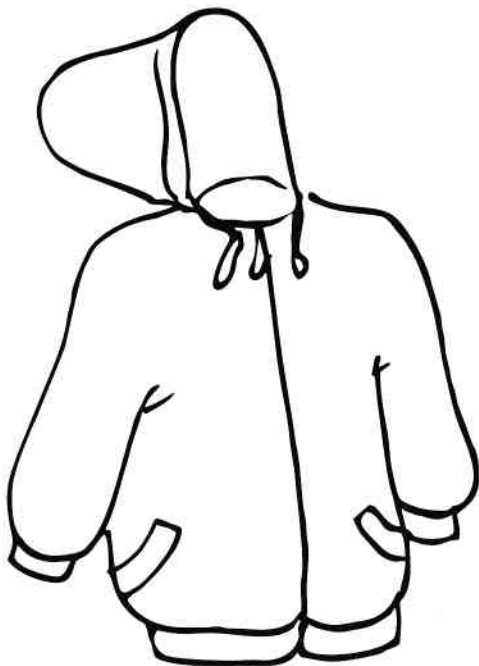
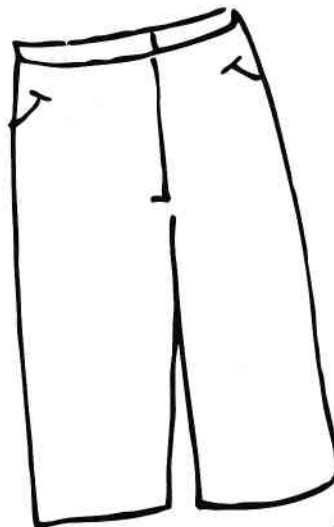
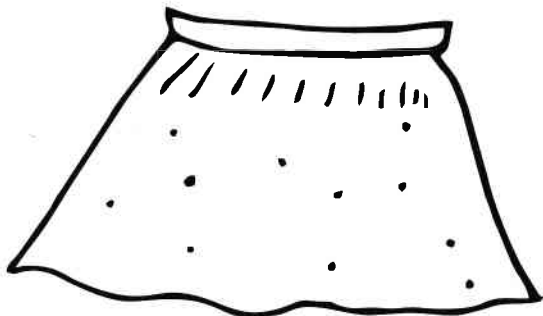


Spune ce vezi în imaginile de mai jos. Care sunt diferențele între cele două imagini? Completează ceea ce lipsește și colorează imaginea.



# Ce știu?




Colorează cu roșu hainele potrivite pentru fetiță.  
Colorează cu albastru hainele potrivite pentru băiat.



# Ce știu?




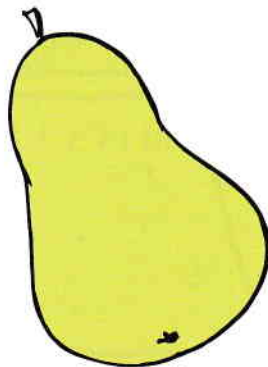

Trasează câte o linie pentru a potrivi fiecare desen cu umbra lui.





# Ce știu?

Ce reprezintă fiecare desen?  
Încercuiește insectele cu roșu.  
Încercuiește fructele cu verde.

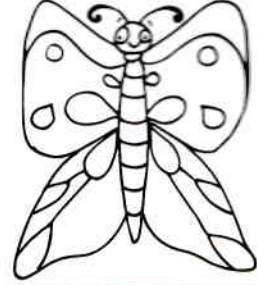






Colorează tot atâtea desene cât arată fiecare cifră.





1




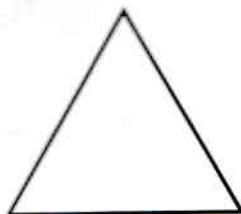



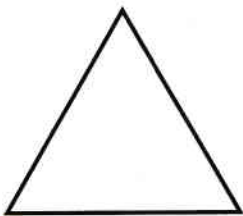
2



3



Unește între ele desenele cu aceeași formă.  
Colorează-le în culori diferite.








Cine sunt/suntem?

# În familie

Colorează imaginea. Spune ce face fiecare membru al familiei.  
Dă un nume fiecăruia. Din cine este formată familia ta?







Bifează casetele corespunzătoare activităților pe care le poți desfășura la tine în cameră. Pe celelalte unde le poți face?





Cine sunt/suntem?

# Care este casa mea?

Caută desenele din chenar și încercuiește-le.  
Tu unde locuiești? Desenează lângă locuința ta o floare.

